



1050 8015

ИНН

6133005810

КПП

613301001 Стр. 001

Форма по КНД 0710099

Бухгалтерская (финансовая) отчетность

Номер корректировки

0 - -

Отчетный период (код)*

34

Отчетный год

2022

ЗАКРЫТОЕ АКЦИОНЕРНОЕ ОБЩЕСТВО "РУСЬ"

(наименование организации)

Код вида экономической деятельности по классификатору ОКВЭД 2

01.11.1

Организационно-правовая форма (по ОКОПФ)

12267

Форма собственности (по ОКФС)

16

Единица измерения: (тыс. руб. - код по ОКЕИ)

384

Местонахождение (адрес)

346082, РОСТОВСКАЯ ОБЛ, Р-Н ТАРАСОВСКИЙ, ХВЕРХНИЙ МИТЯКИН, УЛ ЦЕНТРАЛЬНАЯ, 140

Бухгалтерская отчетность подлежит обязательному аудиту

0 1 - да

Наименование аудиторской организации/фамилия, имя, отчество** индивидуального аудитора

0 - нет

ИНН

ОГРН/ОГРНИП

На 014 страницах с приложением документов или их копий на [] листах

Достоверность и полную сведений, указанных в настоящем документе, подтверждаю:

1 - руководитель

2 - уполномоченный представитель

ВОРОТЫНЦЕВ СЕРГЕЙ ВАЛЕНТИНОВИЧ

(фамилия, имя, отчество** руководителя (уполномоченного представителя) полностью)

Подпись

Дата 31.03.2023

Наименование и реквизиты документа, подтверждающего полномочия представителя

[]

Заполняется работником налогового органа

Сведения о представлении документа

Данный документ представлен (код)

[]

на [] страницах

в составе (отметить знаком V)

0710001

V

0710002

0710003

V

0710004

0710005

V

Дата представления документа

[]

Зарегистрирован за №

[]

Документ подписан электронной подписью и отправлен через АО «ПФ «СКБ Контур» 31.03.2023 в 08:44

Имя файла «NO_VINOTCH_6191_6191_6133005810613301001_20230331_f6d5ea1-7281-4ac2-a50a-f76e6b235dc»

ВОРОТЫНЦЕВ СЕРГЕЙ ВАЛЕНТИНОВИЧ

Сертификат: 880ce908017801d79fcfd219f8a73638f97e140a

Действует с 01.02.2023 до 01.05.2024

* Привыкает значение: 34 - код 94 - первый отчетный год, следующий по продолжительности от календарного.

** Отчество при наличии.

Фамилия, И. О.**

Подпись

Принято 31.03.2023 в 09:09

6191 Межрайонная ИФНС России № 21 по Ростовской области
Новыйдарская Галина Михайловна, начальник
Сертификат: 5e149712f540be04280d50c0870e8f71e861e250
Действует с 15.11.2022 до 08.02.2024



1050 8022

ИНН

6 1 3 3 0 0 5 8 1 0

КПП

6 1 3 3 0 1 0 0 1 Стр. 0 0 2

Бухгалтерский баланс

Форма по ОКУД 0710001

АКТИВ

| Пояснения | Наименование показателя | Код строки | На отчетную дату отчетного периода | На 31 декабря предыдущего года | На 31 декабря года, предшествующего предыдущему |
|-------------------------------|---|------------|------------------------------------|--------------------------------|---|
| 1 | 2 | 3 | 4 | 5 | 6 |
| I. ВНЕОБОРОТНЫЕ АКТИВЫ | | | | | |
| - | Нематериальные активы | 1110 | - | - | - |
| - | Результаты исследований и разработок | 1120 | - | - | - |
| - | Нематериальные поисковые активы | 1130 | - | - | - |
| - | Материальные поисковые активы | 1140 | - | - | - |
| - | Основные средства | 1150 | 111923 | 109694 | 85330 |
| - | Доходные вложения в материальные ценности | 1160 | - | - | - |
| - | Финансовые вложения | 1170 | - | - | - |
| - | Отложенные налоговые активы | 1180 | - | - | - |
| - | Прочие внеоборотные активы | 1190 | 76 | 76 | 76 |
| - | Итого по разделу I | 1100 | 111999 | 109770 | 85406 |

II. ОБОРОТНЫЕ АКТИВЫ

| | | | | | |
|---|--|------|--------|--------|--------|
| - | Запасы | 1210 | 66827 | 51132 | 35384 |
| - | Налог на добавленную стоимость по приобретенным ценностям | 1220 | 7489 | 4118 | 144 |
| - | Дебиторская задолженность | 1230 | 14033 | 12429 | 5279 |
| - | Финансовые вложения (за исключением денежных эквивалентов) | 1240 | - | - | - |
| - | Денежные средства и денежные эквиваленты | 1250 | 4794 | 4046 | 34799 |
| - | Прочие оборотные активы | 1260 | 0 | 374 | 374 |
| - | Итого по разделу II | 1200 | 93143 | 72099 | 75980 |
| - | БАЛАНС | 1600 | 205142 | 181869 | 161386 |

Принято 31.03.2023 в 09:09

Имя файла «NO_BUNOTCH_6191_6191_6133005810613301001_20230331_fa6d5ea1-7281-4ac2-a50a-ff76e6b235dc»



1050 8039

ИНН

6 1 3 3 0 0 5 8 1 0

КПП

6 1 3 3 0 1 0 0 1 Стр. 0 0 3

ПАССИВ

| Пояснения / | Наименование показателя | Код строки | На отчетную дату отчетного периода | На 31 декабря предыдущего года | На 31 декабря года, предшествующего предыдущему |
|-------------------------------|--|------------|------------------------------------|--------------------------------|---|
| 1 | 2 | 3 | 4 | 5 | 6 |
| III. КАПИТАЛ И РЕЗЕРВЫ | | | | | |
| - | Уставный капитал (складочный капитал, уставный фонд, вклады товарищей) | 1310 | 200 | 200 | 200 |
| - | Собственные акции, выкупленные у акционеров | 1320 | (-) | (-) | (-) |
| - | Переоценка внеоборотных активов | 1340 | - | - | - |
| - | Добавочный капитал (без переоценки) | 1350 | 2934 | 2934 | 2934 |
| - | Резервный капитал | 1360 | 110 | 110 | 110 |
| - | Нераспределенная прибыль (непокрытый убыток) | 1370 | 177949 | 165689 | 136139 |
| - | Итого по разделу III | 1300 | 181193 | 168933 | 139383 |

III. ЦЕЛЕВОЕ ФИНАНСИРОВАНИЕ 3

| | | | | | |
|---|--|------|---|---|---|
| - | Паевой фонд | 1310 | - | - | - |
| - | Целевой капитал | 1320 | - | - | - |
| - | Целевые средства | 1350 | - | - | - |
| - | Фонд недвижимого и особо ценного движимого имущества | 1360 | - | - | - |
| - | Резервный и иные целевые фонды | 1370 | - | - | - |
| - | Итого по разделу III | 1300 | - | - | - |

IV. ДОЛГОСРОЧНЫЕ ОБЯЗАТЕЛЬСТВА

| | | | | | |
|---|------------------------------------|------|-------|-------|-------|
| - | Заемные средства | 1410 | 13300 | 10400 | 16200 |
| - | Отложенные налоговые обязательства | 1420 | - | - | - |
| - | Оценочные обязательства | 1430 | - | - | - |
| - | Прочие обязательства | 1450 | - | - | - |
| - | Итого по разделу IV | 1400 | 13300 | 10400 | 16200 |



1050 8046

ИНН

6 1 3 3 0 0 5 8 1 0

КПП

6 1 3 3 0 1 0 0 1 Стр. 0 0 4

| Пояснения ¹ | Наименование показателя | Код строки | На отчетную дату отчетного периода | На 31 декабря предыдущего года | На 31 декабря года, предшествующего предыдущему |
|------------------------|-------------------------|------------|------------------------------------|--------------------------------|---|
| 1 | 2 | 3 | 4 | 5 | 6 |

V. КРАТКОСРОЧНЫЕ ОБЯЗАТЕЛЬСТВА

| | | | | | |
|---|----------------------------|------|--------|--------|--------|
| - | Заемные средства | 1510 | 5700 | 1200 | 1500 |
| - | Кредиторская задолженность | 1520 | 4949 | 1336 | 4303 |
| - | Доходы будущих периодов | 1530 | - | - | - |
| - | Оценочные обязательства | 1540 | - | - | - |
| - | Прочие обязательства | 1550 | - | - | - |
| - | Итого по разделу V | 1500 | 10649 | 2536 | 5803 |
| - | БАЛАНС | 1700 | 205142 | 181869 | 161386 |

Примечания

1 Указывается номер соответствующего пояснения.

2 Здесь и в других формах отчетов, а также в расшифровках отдельных показателей

3 Заполняется некоммерческими организациями вместо раздела «Капитал и резервы» — **Принято 31.03.2023 в 09:09** Показатель, показывается в круглых скобках.

Имя файла «NO_VUHOTCH_6191_6191_6133005810613501001_20230331_»
fabd5ea1-7281-4ac2-a50a-ff76e6b235dc»



1050 8060

ИНН

6133005810

КПП

613301001

Стр.

005

Детализация отдельных показателей бухгалтерского баланса

Лист представляется при наличии детализации

| Пояснения | Наименование показателя | Код строки | На отчетную дату отчетного периода | На 31 декабря предыдущего года | На 31 декабря года, предшествующего предыдущему |
|-----------|--|------------|------------------------------------|--------------------------------|---|
| 1 | 2 | 3 | 4 | 5 | 6 |
| | Отложенные налоговые активы (стр. 1180), из них: | | | | |
| | | 1181 | - | - | - |
| | | 1182 | - | - | - |
| | | 1183 | - | - | - |
| | Прочие внеоборотные активы (стр. 1190), из них: | | | | |
| | Незавершенное строительство | 1191 | 76 | 76 | 76 |
| | | 1192 | - | - | - |
| | | 1193 | - | - | - |
| | Запасы (стр. 1210), из них: | | | | |
| | Сырье и материалы | 1211 | 49546 | 38655 | 25973 |
| | Животные на выращивании и откорме | 1212 | 0 | 90 | 284 |
| | Затраты в незавершенном производстве | 1213 | 17281 | 12387 | 9127 |
| | Налог на добавленную стоимость по приобретенным ценностям (стр. 1220), из них: | | | | |
| | | 1221 | - | - | - |
| | | 1222 | - | - | - |
| | | 1223 | - | - | - |
| | Дебиторская задолженность (стр. 1230), из них: | | | | |
| | Задолженность за с/х продукцию | 1231 | 0 | 337 | 0 |
| | | 1232 | - | - | - |
| | | 1233 | - | - | - |
| | Финансовые вложения (за исключением денежных эквивалентов) (стр. 1240), из них: | | | | |
| | | 1241 | - | - | - |
| | | 1242 | - | - | - |
| | | 1243 | - | - | - |
| | Денежные средства и денежные эквиваленты (стр. 1250), из них: | | | | |
| | | 1251 | - | - | - |
| | | 1252 | - | - | - |
| | | 1253 | - | - | - |

Принято 31.03.2023 в 09:09

Имя файла «NO_BUHOTCH_6191_6191_6133005810613301001_20230331_

fa6d5ea1-7281-4ac2-a50a-ff76e6b235dc»



1050 8084

ИНН

6133005810

КПП

613301001 Стр. 006


Детализация отдельных показателей бухгалтерского баланса

Лист представляется при наличии детализации

| Пояснения | Наименование показателя | Код строки | На отчетную дату отчетного периода | На 31 декабря предыдущего года | На 31 декабря года, предшествующего предыдущему |
|-----------|---|------------|------------------------------------|--------------------------------|---|
| 1 | 2 | 3 | 4 | 5 | 6 |
| | Нераспределенная прибыль (непокрытый убыток) / Резервный и иные целевые фонды (стр. 1370), из них: | | | | |
| | | 1371 | - | - | - |
| | | 1372 | - | - | - |
| | | 1373 | - | - | - |
| | Заемные средства (стр. 1410), из них: | | | | |
| | Кредиты банков | 1411 | 13300 | 10400 | 16200 |
| | | 1412 | - | - | - |
| | | 1413 | - | - | - |
| | Отложенные налоговые обязательства (стр. 1420), из них: | | | | |
| | | 1421 | - | - | - |
| | | 1422 | - | - | - |
| | | 1423 | - | - | - |
| | Оценочные обязательства (стр. 1430), из них: | | | | |
| | | 1431 | - | - | - |
| | | 1432 | - | - | - |
| | | 1433 | - | - | - |
| | Прочие долгосрочные обязательства (стр. 1450), из них: | | | | |
| | | 1451 | - | - | - |
| | | 1452 | - | - | - |
| | | 1453 | - | - | - |
| | Заемные средства (стр. 1510), из них: | | | | |
| | Кредиты банков | 1511 | 5700 | 1200 | 1500 |
| | | 1512 | - | - | - |
| | | 1513 | - | - | - |
| | Кредиторская задолженность (стр. 1520), из них: | | | | |
| | Расчеты с поставщиками и подрядчиками | 1521 | 16 | 9 | 26 |
| | Расчеты по налогам и сборам | 1522 | 907 | 208 | 2879 |
| | Задолженность перед персоналом | 1523 | 2544 | 532 | 892 |
| | Задолженность перед внебюджетными фондами | | 1455 | 561 | 483 |
| | Прочие | | 27 | 26 | 23 |

Принято 31.03.2023 в 09:09

Имя файла «NO_VUNOTCH_6191_6133005810613301001_20230331_6ad5ea1-7281-4ac2-a50a-ff76e6b235dc»



1050 8107

ИНН

6 1 3 3 0 0 5 8 1 0

КПП

6 1 3 3 0 1 0 0 1

Стр.

0 0 7

Отчет о финансовых результатах

Форма по ОКУД 0710002

| Пояснения ¹ | Наименование показателя ² | Код строки | За отчетный год | | За предыдущий год |
|------------------------|--|------------|-----------------|---|-------------------|
| | | | 3 | 4 | |
| - | Выручка ² | 2110 | 103011 | | 104261 |
| - | Себестоимость продаж | 2120 | (79317) | | (64153) |
| - | Валовая прибыль (убыток) | 2100 | 23694 | | 40108 |
| - | Коммерческие расходы | 2210 | (-) | | (-) |
| - | Управленческие расходы | 2220 | (9695) | | (10665) |
| - | Прибыль (убыток) от продаж | 2200 | 13999 | | 29443 |
| - | Доходы от участия в других организациях | 2310 | - | | - |
| - | Проценты к получению | 2320 | - | | - |
| - | Проценты к уплате | 2330 | (571) | | (646) |
| - | Прочие доходы | 2340 | 3257 | | 3365 |
| - | Прочие расходы | 2350 | (3884) | | (2561) |
| - | Прибыль (убыток) до налогообложения | 2300 | 12801 | | 29601 |
| - | Налог на прибыль ³ | 2410 | - | | - |
| - | в т.ч. текущий налог на прибыль | 2411 | (-) | | (-) |
| - | отложенный налог на прибыль ⁴ | 2412 | - | | - |
| - | Прочее | 2460 | (541) | | (51) |
| - | Чистая прибыль (убыток) | 2400 | 12260 | | 29550 |
| - | Результат от переоценки внеоборотных активов, не включаемый в чистую прибыль (убыток) периода | 2510 | - | | - |
| - | Результат от прочих операций, не включаемый в чистую прибыль (убыток) периода | 2520 | - | | - |
| - | Налог на прибыль от операций, результат которых не включается в чистую прибыль (убыток) периода ³ | 2530 | - | | - |
| - | Совокупный финансовый результат периода ⁵ | 2500 | 12260 | | 29550 |
| - | СПРАВОЧНО | | | | |
| - | Базовая прибыль (убыток) на акцию | 2900 | - | | - |
| - | Разводненная прибыль (убыток) на акцию | 2910 | - | | - |

Применения

- 1 Указывается номер соответствующего пояснения.
- 2 Выручка отражается за минусом налога на добавленную стоимость, акцизов.
- 3 Отражается расход (доход) по налогу на прибыль.
- 4 Отражается суммарная величина изменений отложенных налоговых активов и отложенных налоговых обязательств за отчетный период.
- 5 Совокупный финансовый результат периода определяется как сумма строк «Чистая прибыль (убыток)», «Результат от переоценки внеоборотных активов, не включаемый в чистую прибыль (убыток) периода» и «Результат от прочих операций, не включаемый в чистую прибыль (убыток) периода», «Налог на прибыль от операций, результат которых не включается в чистую прибыль (убыток) периода».

Принято 31.03.2023 в 09:09

Имя файла «NO_VUHOTCH_6191_6133005810613301001_20230331_fab6d5ea1-7281-4ac2-a50a-ff76e6b235dc»



1050 8114

ИНН

6 1 3 3 0 0 5 8 1 0

КПП

6 1 3 3 0 1 0 0 1 Стр. 0 0 8

Детализация отдельных показателей отчета о финансовых результатах

Лист представляется при наличии детализации

| Пояснения | Наименование показателя | Код строки | За отчетный год | | За предыдущий год |
|---|---|------------|-----------------|----------|-------------------|
| | | | 3 | 4 | |
| 1 | 2 | 3 | 4 | 5 | |
| Выручка (стр. 2110), из них: | | | | | |
| | Продажа с/х продукции собственного производства | 2111 | 102237 | | 103537 |
| | Товаров | 2112 | 668 | | 598 |
| | Работ и услуг | 2113 | 106 | | 126 |
| Собстоимость продаж (стр. 2120), из них: | | | | | |
| | Продажа с/х продукции собственного производства | 2121 | (78584) | | (63448) |
| | Товаров | 2122 | (634) | | (583) |
| | Работ и услуг | 2123 | (99) | | (122) |
| Коммерческие расходы (стр. 2210), из них: | | | | | |
| | | 2211 | (-) | | (-) |
| | | 2212 | (-) | | (-) |
| | | 2213 | (-) | | (-) |
| Управленческие расходы (стр. 2220), из них: | | | | | |
| | | 2221 | (-) | | (-) |
| | | 2222 | (-) | | (-) |
| | | 2223 | (-) | | (-) |
| Доходы от участия в других организациях (стр. 2310), из них: | | | | | |
| | | 2311 | - | | - |
| | | 2312 | - | | - |
| | | 2313 | - | | - |
| Проценты к получению (стр. 2320), из них: | | | | | |
| | | 2321 | - | | - |
| | | 2322 | - | | - |
| | | 2323 | - | | - |

Принято 31.03.2023 в 09:09

Имя файла «NO_BUHOTCH_6191_6191_6133005810613301001_20230331_ fa6d5ea1-7281-4ac2-a50a-ff76eb235dc»



1050 8121

ИНН

6133005810

КПП

613301001 Стр. 009

Детализация отдельных показателей отчета о финансовых результатах

Лист представляется при наличии детализации

| Пояснения | Наименование показателя | Код строки | За отчетный год | | За предыдущий год |
|-----------|--|------------|-----------------|---|-------------------|
| | | | 2 | 4 | |
| 1 | Проценты к уплате (стр. 2330), из них: | 3 | | | 5 |
| | | 2331 | (-) | | (-) |
| | | 2332 | (-) | | (-) |
| | | 2333 | (-) | | (-) |
| | Прочие доходы (стр. 2340), из них: | | | | |
| | Дотации из бюджетов свех уровней | 2341 | 1878 | | 2922 |
| | | 2342 | - | | - |
| | | 2343 | - | | - |
| | Прочие расходы (стр. 2350), из них: | | | | |
| | | 2351 | (-) | | (-) |
| | | 2352 | (-) | | (-) |
| | | 2353 | (-) | | (-) |
| | Прочее (стр. 2460), из них: | | | | |
| | | 2461 | - | | - |
| | | 2462 | - | | - |
| | | 2463 | - | | - |
| | Результат от переоценки внеоборотных активов, не включаемый в чистую прибыль (убыток) периода (стр. 2510), из них: | | | | |
| | | 2511 | - | | - |
| | | 2512 | - | | - |
| | | 2513 | - | | - |
| | Результат от прочих операций, не включаемый в чистую прибыль (убыток) периода (стр. 2520), из них: | | | | |
| | | 2521 | - | | - |
| | | 2522 | - | | - |
| | | 2523 | - | | - |
| | Налог на прибыль от операций, результат которых не включается в чистую прибыль (убыток) периода (стр. 2530), из них: | | | | |
| | | 2531 | - | | - |
| | | 2532 | - | | - |
| | | 2533 | - | | - |

Принято 31.03.2023 в 09:09

Имя файла «NO_VUHOTCH_6191_6191_6133005810613301001_20230331_fab6d5ea1-7281-4ac2-a50a-f7f6e6b235dc»



1050 8169

ИНН

6 1 3 3 0 0 5 8 1 0

КПП

6 1 3 3 0 1 0 0 1 Стр. 0 1 0

Форма по ОКУД 0710004


Отчет об изменениях капитала

1. Движение капитала

| Уставный капитал | Собственные акции, выкупленные у акционеров | Добавочный капитал | Резервный капитал | Нераспределенная прибыль (непокрытый убыток) | Итого |
|---|---|--------------------|-------------------|--|--------|
| 1 | 2 | 3 | 4 | 5 | 6 |
| Величина капитала на 31 декабря года, предшествующего предыдущему (3100) | | | | | |
| 200 | (-) | 2934 | 110 | 136139 | 139383 |
| Увеличение капитала – всего: (3210) | | | | | |
| 0 | - | - | - | 29550 | 29550 |
| в том числе: | | | | | |
| чистая прибыль (3211) | - | - | - | 29550 | 29550 |
| переоценка имущества (3212) | - | - | - | - | - |
| доходы, относящиеся непосредственно на увеличение капитала (3213) | - | - | - | - | - |
| дополнительный выпуск акций (3214) | - | - | - | - | - |
| увеличение номинальной стоимости акций (3215) | - | - | - | - | - |
| реорганизация юридического лица (3216) | - | - | - | - | - |
| Уменьшение капитала – всего: (3220) | | | | | |
| (-) | - | (-) | (-) | (-) | (-) |
| в том числе: | | | | | |
| убыток (3221) | - | (-) | (-) | (-) | (-) |
| переоценка имущества (3222) | (-) | (-) | (-) | (-) | (-) |
| расходы, относящиеся непосредственно на уменьшение капитала (3223) | (-) | (-) | (-) | (-) | (-) |
| уменьшение номинальной стоимости акций (3224) | (-) | - | - | (-) | (-) |
| уменьшение количества акций (3225) | (-) | - | - | (-) | (-) |
| реорганизация юридического лица (3226) | - | - | - | - | (-) |
| дивиденды (3227) | - | - | - | (-) | (-) |
| Изменение добавочного капитала (3230) | | | | | |
| (-) | - | - | (-) | (-) | (-) |
| Изменение резервного капитала (3240) | | | | | |
| (-) | - | - | (-) | (-) | (-) |

Принято 31.03.2023 в 09:09

Имя файла «NO_VUNOTCH_6191_6191_6133005810613301001_20230331_»
fa6d5ea1-7281-4ac2-a50a-ff76e6b235dc»



1050 8176

ИНН

6 1 3 3 0 0 5 8 1 0

КПП

6 1 3 3 0 1 0 0 1 Стр. 0 1 1

Уставный капитал

Собственные акции, выкупленные у акционеров

Добавочный капитал

Резервный капитал

Нераспределенная прибыль (непокрытый убыток)

Итого

Величина капитала на 31 декабря предыдущего года (3200)

| | | | | | |
|-----|-----|------|-----|--------|--------|
| 200 | (-) | 2934 | 110 | 165689 | 168933 |
|-----|-----|------|-----|--------|--------|

(ОТЧЕТНЫЙ ГОД)

Увеличение капитала – всего: (3310)

| | | | | | |
|---|---|---|---|-------|-------|
| 0 | - | - | - | 12260 | 12260 |
|---|---|---|---|-------|-------|

в том числе:

чистая прибыль (3311)

| | | | | | |
|--|--|--|--|-------|-------|
| | | | | 12260 | 12260 |
|--|--|--|--|-------|-------|

переоценка имущества (3312)

| | | | | | |
|--|---|--|--|---|---|
| | - | | | - | - |
|--|---|--|--|---|---|

доходы, относящиеся непосредственно на увеличение капитала (3313)

| | | | | | |
|--|---|--|--|---|---|
| | - | | | - | - |
|--|---|--|--|---|---|

дополнительный выпуск акций (3314)

| | | | | | |
|--|---|--|--|---|---|
| | - | | | - | - |
|--|---|--|--|---|---|

увеличение номинальной стоимости акций (3315)

| | | | | | |
|--|---|--|--|---|---|
| | - | | | - | - |
|--|---|--|--|---|---|

реорганизация юридического лица (3316)

| | | | | | |
|--|---|--|--|---|---|
| | - | | | - | - |
|--|---|--|--|---|---|

Уменьшение капитала – всего: (3320)

| | | | | | |
|-----|---|-----|-----|-----|-----|
| (-) | - | (-) | (-) | (-) | (-) |
|-----|---|-----|-----|-----|-----|

в том числе:

убыток (3321)

| | | | | | |
|--|--|--|--|-----|-----|
| | | | | (-) | (-) |
|--|--|--|--|-----|-----|

переоценка имущества (3322)

| | | | | | |
|--|--|-----|--|-----|-----|
| | | (-) | | (-) | (-) |
|--|--|-----|--|-----|-----|

расходы, относящиеся непосредственно на уменьшение капитала (3323)

| | | | | | |
|--|--|-----|--|-----|-----|
| | | (-) | | (-) | (-) |
|--|--|-----|--|-----|-----|

уменьшение номинальной стоимости акций (3324)

| | | | | | |
|-----|--|--|--|-----|-----|
| (-) | | | | (-) | (-) |
|-----|--|--|--|-----|-----|

уменьшение количества акций (3325)

| | | | | | |
|--|--|--|--|---|-----|
| | | | | - | (-) |
|--|--|--|--|---|-----|

реорганизация юридического лица (3326)

| | | | | | |
|--|--|--|--|---|-----|
| | | | | - | (-) |
|--|--|--|--|---|-----|

дивиденды (3327)

| | | | | | |
|--|--|--|--|---|-----|
| | | | | - | (-) |
|--|--|--|--|---|-----|

Изменение добавочного капитала (3330)

| | | | | | |
|--|---|--|--|-----|-----|
| | - | | | (-) | (-) |
|--|---|--|--|-----|-----|

Изменение резервного капитала (3340)


| | | | | | |
|--|---|--|--|---|---|
| | - | | | - | - |
|--|---|--|--|---|---|

Величина капитала на 31 декабря отчетного года (3300)

| | | | | | |
|-----|-----|------|-----|--------|--------|
| 200 | (-) | 2934 | 110 | 177949 | 181193 |
|-----|-----|------|-----|--------|--------|

Принято 31.03.2023 в 09:09

Имя файла «NO_VUNOTCH_6191_6191_6133005810613301001_20230331_fab65ea1-7281-4ac2-a50a-ff76eb235dc»



1050 8183

ИНН

6 1 3 3 0 0 5 8 1 0

КПП

6 1 3 3 0 1 0 0 1

Стр.

0 1 2

2. Корректировка в связи с изменением учетной политики и исправлением ошибок

| Наименование показателя | Код строки | Изменение капитала за предыдущий год | | На 31 декабря предыдущего года | |
|-----------------------------|------------|--------------------------------------|-----------------------|--------------------------------|---|
| | | за счет чистой прибыли (убытка) | за счет иных факторов | | |
| 1 | 2 | 3 | 4 | 5 | 6 |
| Капитал – всего: | | | | | |
| до корректировок | 3400 | - | - | - | - |
| корректировка в связи с: | | | | | |
| изменением учетной политики | 3410 | - | - | - | - |
| исправлением ошибок | 3420 | - | - | - | - |
| после корректировок | 3500 | - | - | - | - |

в том числе:

нераспределенная прибыль (непокрытый убыток):


| | | | | | |
|-----------------------------|------|---|---|---|---|
| до корректировок | 3401 | - | - | - | - |
| корректировка в связи с: | | | | | |
| изменением учетной политики | 3411 | - | - | - | - |
| исправлением ошибок | 3421 | - | - | - | - |
| после корректировок | 3501 | - | - | - | - |
| по другим статьям капитала: | | | | | |
| до корректировок | 3402 | - | - | - | - |
| корректировка в связи с: | | | | | |
| изменением учетной политики | 3412 | - | - | - | - |
| исправлением ошибок | 3422 | - | - | - | - |
| после корректировок | 3502 | - | - | - | - |

3. Чистые активы

| Наименование показателя | Код строки | На 31 декабря | | |
|-------------------------|------------|----------------|------------------|-------------|
| | | отчетного года | предыдущего года | предыдущему |
| 1 | 2 | 3 | 4 | 5 |
| Чистые активы | 3600 | 181193 | 168933 | 139383 |

Принято 31.03.2023 в 09:09

Имя файла «NO_VUNOTCH_6191_6191_6133005810613301001_20230331_»
fa6d5ea1-7281-4ac2-a50a-ff76eb6b235dc»



1050 8206

ИНН

6 1 3 3 0 0 5 8 1 0

КПП

6 1 3 3 0 1 0 0 1

Стр.

0 1 3

Отчет о движении денежных средств

Наименование показателя

| Код строки | 2 | 3 | 4 |
|------------|---|---|---|
|------------|---|---|---|

Форма по ОКУД 0710005
За предыдущий год

Денежные потоки от текущих операций

Поступления – всего

в том числе:

от продажи продукции, товаров, работ и услуг
арендных платежей, лицензионных платежей, роялти,
комиссионных и иных аналогичных платежей

от перепродажи финансовых вложений

прочие поступления

Платежи – всего

в том числе:

поставщикам (подрядчикам) за сырье, материалы, работы, услуги
в связи с оплатой труда работников

процентов по долговым обязательствам

налог на прибыль

прочие платежи

Сальдо денежных потоков от текущих операций

Денежные потоки от инвестиционных операций

Поступления – всего

в том числе:

от продажи внеоборотных активов (кроме финансовых вложений)

от продажи акций других организаций (долей участия)

от возврата предоставленных займов, от продажи долговых ценных бумаг (прав требования денежных средств к другим лицам)

дивидендов, процентов по долговым финансовым вложениям и аналогичных поступлений от долевого участия в других организациях

прочие поступления

Платежи – всего

в том числе:

в связи с приобретением, созданием, модернизацией, реконструкцией и подготовкой к использованию внеоборотных активов

в связи с приобретением акций других организаций (долей участия)

в связи с приобретением долговых ценных бумаг (прав требования денежных средств к другим лицам), предоставление займов другим лицам
процентов по долговым обязательствам, включаемым в стоимость инвестиционного актива

прочие платежи


Сальдо денежных потоков от инвестиционных операций

| | | |
|------|---------|---------|
| 4110 | 102336 | 104741 |
| 4111 | 99920 | 101277 |
| 4112 | - | - |
| 4113 | - | - |
| 4119 | 2416 | 3464 |
| 4120 | (89927) | (91579) |
| 4121 | (60806) | (63038) |
| 4122 | (15826) | (16512) |
| 4123 | (571) | (646) |
| 4124 | (-) | (-) |
| 4129 | (12724) | (11383) |
| 4100 | 12409 | 13162 |

| | | |
|------|---------|---------|
| 4210 | 1367 | 433 |
| 4211 | 1367 | 433 |
| 4212 | - | - |
| 4213 | - | - |
| 4214 | - | - |
| 4219 | 0 | 0 |
| 4220 | (20428) | (38248) |
| 4221 | (20428) | (38248) |
| 4222 | (-) | (-) |
| 4223 | (-) | (-) |
| 4224 | (-) | (-) |
| 4229 | (0) | (0) |
| 4200 | (19061) | (37815) |

Принято 31.03.2023 в 09:09

Имя файла «NO_VUHOTCH_6191_6191_6133005810613301001_20230331_»
fab65ea1-7281-4ac2-a50a-ff76eb6b235dc»



1050 8213

ИНН

6 1 3 3 0 0 5 8 1 0

КПП

6 1 3 3 0 1 0 0 1

Стр.

0 1 4

Наименование показателя

1

Денежные потоки от финансовых операций

Поступления – всего

| Код строки | За отчетный год | | За предыдущий год |
|------------|-----------------|--------|-------------------|
| | 2 | 3 | |
| 4310 | 16000 | 16000 | 2500 |
| 4311 | 16000 | 16000 | 2500 |
| 4312 | - | - | - |
| 4313 | - | - | - |
| 4314 | - | - | - |
| 4319 | - | - | - |
| 4320 | (8600) | (8600) | (8600) |
| 4321 | (-) | (-) | (-) |
| 4322 | (-) | (-) | (-) |
| 4323 | (8600) | (8600) | (8600) |
| 4329 | (-) | (-) | (-) |
| 4300 | 7400 | 7400 | (6100) |
| 4400 | 748 | 748 | (30753) |
| 4450 | 4046 | 4046 | 34799 |
| 4500 | 4794 | 4794 | 4046 |
| 4490 | - | - | - |

в том числе:

получение кредитов и займов

денежных вкладов собственников (участников)

от выпуска акций, увеличения долей участия

от выпуска облигаций, векселей и других долговых ценных бумаг и др.
прочие поступления.

Платежи – всего

в том числе:

собственникам (участникам) в связи с выкупом у них акций (долей участия) организаций или их выходом из состава участников на уплату дивидендов и иных платежей по распределению прибыли в пользу собственников (участников)

в связи с погашением (выкупом) векселей и других долговых ценных бумаг, возврат кредитов и займов

прочие платежи

Сальдо денежных потоков от финансовых операций

Сальдо денежных потоков за отчетный период

Остаток денежных средств и денежных эквивалентов на начало отчетного периода

Остаток денежных средств и денежных эквивалентов на конец отчетного периода

Величина влияния изменений курса иностранной валюты по отношению к рублю

Принято 31.03.2023 в 09:09

Имя файла «NO_VUHOTCH_6191_6191_6133005610613301001_20230331_ fa6d5ea1-7281-4ac2-a50a-f76e6b235dc»

**Пояснения к Бухгалтерскому балансу и Отчету о финансовых
результатах ЗАО «Русь»
за 2022 год**

1. Общие сведения об организации

- 1.1. Закрытое акционерное общество «Русь» зарегистрировано постановлением Администрации Тарасовского района Ростовской области 29 июня 1999г. № 647
Реестр акционеров ведет ООО «Московский Фондовый Центр»
- 1.2. Уставный капитал Организации составляет 200000 (двести тысяч) рублей
- 1.3. Организация зарегистрирована по адресу: 346082, Ростовская область, Тарасовский район, х. Верхний Митякин, ул. Центральная, дом 140
Фактический адрес Организации: совпадает с адресом регистрации
- 1.4. В Организации отсутствуют обособленные подразделения (Филиалы)
- 1.5. Данные о государственной регистрации Организации:
- 1.6. Свидетельство о регистрации серия 61 № 002135663 за основным государственным регистрационным номером 1026101605760, дата внесения записи 31 июля 1999 года.
- 1.7. Основным видом деятельности организации по ОКВЭД:01.11.1-выращивание зерновых и зернобобовых культур
- 1.8. Доля в выручке за 2022 год составила 68%
- 1.9. Средняя численность за 2022 год составила 43 человека.
- 1.10. Дочерние и зависимые Организации: отсутствуют
- 1.11. Органы управления: Высшим органом управления общества является Общее собрание акционеров.
Исполнительным органом общества является Генеральный директор-
- 1.12. Количество акций, выпущенных акционерным обществом 20000 штук.
- 1.13. Акции, находящихся в собственности ЗАО нет.
- 1.14. Бухгалтерский учет в Организации осуществлялся Главным бухгалтером Додоновой Л.Н.

2.1. Основа составления

При ведении бухгалтерского учета, в том числе при составлении бухгалтерской отчетности Организация руководствовалась нормами, установленными Федеральным законом от 06.12.2011 г № 402-ФЗ «О бухгалтерском учете», Положением по ведению бухгалтерского учета и бухгалтерской отчетности в Российской Федерации, утвержденным Приказом Минфина России от 29.07.1998 № 34н, действующими положениями по бухгалтерскому учету, Планом счетов бухгалтерского учета финансово-хозяйственной деятельности организаций и Инструкцией по его применению, утвержденными Приказом Министерства финансов РФ от 31.10.2000 № 94н, Приказом Министерства финансов РФ от 02.07.2010 г № 66н «О формах бухгалтерской отчетности организаций» и другими нормативными актами РФ,

регулирующими порядок ведения бухгалтерского учета и составления бухгалтерской отчетности в Российской Федерации, а также приказом «Об учетной политике» № 69/2 от 16 октября 2020 год

2.2. Отступления при формировании учетной политики

Существенные отступления от установленных п. п. 7 и 7.1 ПБУ 1/2008 правил формирования учетной политики и применение альтернативных способов ведения бухгалтерского учета – отсутствовали.

Существенные отступления от норм ПБУ 4/99 при формировании бухгалтерской отчетности отсутствовали.

Факты неприменения правил бухгалтерского учета в случаях, когда они не позволяют достоверно отразить имущественное состояние и финансовые результаты деятельности организации в отчетном году отсутствовали.

Допущения при формировании учетной политики:

Учетная политика организации сформирована исходя из допущений, предусмотренных пунктом 5 ПБУ 1/2008.

2.3. Изменения учетной политики

В отчетном году происходили следующие изменения учетной политики:

В связи с началом действия ФСБУ 5/2019 «Запасы» организация отражает последствия изменений учетной политики -перспективно (без изменения ранее сформированных данных бухгалтерского учета)

С 2022 г. осуществляется применение ФСБУ 25/2018 «Бухгалтерский учет аренды», ФСБУ 6/2020 «Основные средства», ФСБУ 26/2020 «Капитальные вложения»

2.4. Критерий существенности

Критерий существенности информации в бухгалтерской отчетности (ПБУ 4/99) определен в размере 5%.

2.5. Основные средства и доходные вложения в материальные ценности

Демонтажа и ликвидации основных средств в 2022 г. не было

Амортизация основных средств по отдельным группам объектов ОС (п. 32 ПБУ 6/01) начисляется линейным способом.

Коэффициенты ускоренной амортизации не применялись.

По объектам основных средств, принятым к бухгалтерскому учету амортизация начисляется в соответствии с постановлением Правительства РФ от 01.01.2002 г №1 "О классификации основных средств, включаемых в амортизационные группы".

Переоценка основных средств в проверяемом периоде не производилась.

Ремонт основных средств отражался путем включения всей суммы фактических затрат на ремонт в состав расходов текущего периода.

Поступления объектов ОС, полученных по договорам, предусматривающим исполнение обязательств (оплату) не денежными средствами (п. 32 ПБУ 6/01) не было.

Основных средств, предназначенных исключительно для предоставления организацией за плату во временное владение и пользование или во временное пользование с целью получения дохода и учитываемых в бухгалтерском учете и бухгалтерской отчетности в составе доходных вложений в материальные ценности нет

2.6. Нематериальные активы

Нематериальные активы в 2022 г не приобретались

2.7. Поисковые затраты

Поисковых затрат не было.

2.8. НИОКР

НИОКР – не было

2.9. Финансовые вложения

Финансовых вложений в 2022г. не было

2.10. Незавершенное строительство

Незавершенного строительства – 76 тыс.руб. , в 2022г. строительства не было

2.11. Материально-производственные запасы, готовая продукция, товары

Применение ФСБУ 5/2019 "Запасы" начато с 2021 года

Последствия изменения учетной политики отражаются перспективно.
Способы расчета себестоимости запасов при их отпуске в производство (отгрузке готовой продукции, товаров покупателю, списании запасов) (п. 36 ФСБУ 5/2019): по средней себестоимости

Стоимостный лимит признания активов объектами ОС (п. 5 ПБУ 6/01): предметы со сроком полезного использования более 12 месяцев, и в отношении которых выполняются условия признания их основными средствами, но стоимостью не более 100 000 рублей учитываются в составе МПЗ на счете 10 «Материалы» и полностью списываются по мере отпуска их в эксплуатацию в установленном порядке.

Учет спецодежды в порядке учета МПЗ.

Единовременное списание стоимости спецодежды, срок эксплуатации которой не превышает 12 месяцев, производится.

Учет готовой продукции осуществляется по нормативной (плановой) себестоимости, фактическая себестоимость формируется в конце года, после закрытия общепроизводственных расходов.

Учет сельхозпродукции ведется по годам урожая.

Способы списания в производство и иное выбытие готовой продукции:

-По себестоимости каждой единицы

Способ расчета стоимости товаров при отпуске (кроме розницы)

- по себестоимости каждой единицы

2.12. Резерв под снижение стоимости МПЗ

Резерв под снижение стоимости МПЗ в 2022 году не создавался.

2.13. Незавершенное производство

Оценка незавершенного производства осуществляется:

по прямым статьям затрат

2.14. Признание дохода

Выручка от продажи продукции и оказания услуг, признаваемая для целей бухгалтерского учета по мере оказания услуг и передачи продукции покупателям и предъявления им расчетных документов, отражена в «Отчете о финансовых результатах» за минусом налога на добавленную стоимость.

Выручка от продажи продукции и оказания услуг признавалась для целей налогообложения по методу начисления.

Доходом Организации от обычных видов деятельности признаны доходы от реализации готовой продукции, выполнения работ, оказания услуг.

Прибыль от обычных видов деятельности определялась как разница между выручкой от реализации продукции и услуг без налога на добавленную стоимость и расходами, связанными с оказанием данных услуг.

Предоставление имущества в аренду признается доходом по обычным видам деятельности.

2.15. Порядок признания расходов

Коммерческие расходы распределяются в конце года между проданной и не проданной продукцией, пропорционально прямым расходам.

Управленческие расходы включаются в себестоимость продаж полностью в отчетном периоде их признания расходами по обычным видам деятельности.

Расходы при предоставлении имущества в аренду признаются расходами по обычным видам деятельности.

Учет дополнительных расходов по займам в составе прочих расходов одновременно в течение срока займа, кредитного договора.

Порядок списания расходов будущих периодов: равномерно в течении периода ,к которому относятся.

2.16. Порядок определения величины оценочных резервов

Оценочные резервы отсутствуют

2.17. Порядок определения резервов сомнительных долгов

Резервы по сомнительным долгам не создаются..

2.18. Порядок учета государственной помощи

Метод учета поступления бюджетных средств:
По мере фактического получения средств.

2.19. Перечень сегментов

Организация, как не являющаяся эмитентом публично размещенных ценных бумаг, не применяет Положение по бухгалтерскому учету "Информация по сегментам" (ПБУ 12/2010).

2.20. Учет договоров строительного подряда

Организация не выполняет работы по договору строительного подряда.

2.21. Применение ПБУ 18/02

Организация применяет ПБУ 18/02

Отражение сумм отложенного налогового актива и отложенного налогового обязательства в Балансе отражается свернуто

2.22. Учет специальных фондов

Специальные фонды в 2022г. не создавались.

2.23. Связанные стороны

Связанные стороны отсутствуют

Бенефициарным владельцем Организации является Генеральный директор Воротынцева Сергей Валентинович.

2.21. Исправление ошибок в бухгалтерском учете и отчетности

Критерии определения существенности ошибок :Согл.п.2ПБУ22/2010 ошибкой признается неправильное отражение (не отражение) фактов хозяйственной деятельности в бухучете или бухгалтерской отчетности более чем на 5%.
Ошибка Метод исправления ошибок: Красное сторно

2.22. Иные способы учетной политики

Критерии существенности для отражения событий после отчетной даты: Существенным событием после отчетной даты считается событие, в результате которого происходит изменение статьи баланса более чем на 5 %

2.23. Иные подходы к формированию бухгалтерской отчетности:

Бухгалтерский баланс:

Отражение в бухгалтерском балансе незавершенных капитальных вложений: Величина незавершенных капитальных вложений в объекты, которые впоследствии будут приняты к учету на счете 01, включается в показатель строки Прочие внеоборотные активы

Отражение в бухгалтерском балансе крупных расходов на ремонт ОС : Ремонт основных средств не зависимо от суммы отражался путем включения всей суммы фактических затрат на ремонт в состав расходов текущего периода.

В бухгалтерском балансе выданные (полученные) авансы отражаются за минусом принятого к вычету (начисленного) НДС (Письмо Минфина от 09.01.2013 г. № 07-02-18/01).

Отражение в бухгалтерском балансе расходов будущих периодов:

В соответствии с п. 20 ПБУ 4/99 расходы будущих периодов (отражаются в составе оборотных активов - в группе статей "Запасы", с выделением в составе статьи "Расходы будущих периодов" строк "в том числе более 12 месяцев" и "в том числе не более 12 месяцев".

В составе денежных средств и денежных эквивалентов в Бухгалтерском балансе учтены следующие виды активов:

- остатки денежных средств в кассе и на расчетных счетах;

Отчет о финансовых результатах

Способ отражения в отчетности прочих доходов и расходов (п. 21.2 ПБУ 10/99, п. 18.2 ПБУ 9/99)- возвращено

Доходы и расходы отражены вместе по всем видам деятельности:

Отчет о движении денежных средств (п. 23 ПБУ 23/2011):

В Отчете о движении денежных средств денежные потоки в виде поступлений от покупателей (заказчиков), платежей поставщикам (подрядчикам) Организация отразила без учета НДС

В отчете о движении денежных средств суммы страховых взносов в государственные внебюджетные фонды и суммы удержанного НДФЛ по текущим операциям, отражены, в том числе в разделе «Денежные потоки от текущих операций» по группе статей «прочие расходы».

Отчет об использовании целевых поступлений:
Целевых поступлений не было

Пояснения к бухгалтерскому балансу и отчету о финансовых результатах:
Формируются в текстовой форме

Сопутствующая информация

Дополнительная информация, сопутствующая бухгалтерской отчетности -

3. Раскрытие существенных показателей отчетности

3.1. Оценка структуры баланса

На 31.12.2022 г валюта баланса Организации составляет 205142тыс. руб.

Структура актива на 31.12.2022 г представляет следующее:
Внеоборотные активы 111999 тыс. руб.

Структура пассива на 31.12.2022 г представляет следующее:
Капитал и резервы 181193 тыс. руб.
Долгосрочные обязательства 13300тыс. руб.,
Краткосрочные обязательства 10649 тыс.. руб.,

3.2. Нематериальные активы, НИОКР, незавершенные капитальные вложения в НМА, НИОКР.

Наличие и движение нематериальных активов отсутствуют

НМА, созданные самой организацией отсутствуют.

Наличие и движение результатов НИОКР отсутствуют

3.3. Основные средства

Движение основных средств и доходных вложений в течение отчетного года по основным группам (поступление, выбытие и т.п.), а также данные о движении в течение года сумм накопленной амортизации по основным средствам приведены в таблице 3.3.1

Данных об изменении стоимости основных средств, по которой они приняты к бухгалтерскому учету (достройка, дооборудование, реконструкция, частичная ликвидация и переоценка объектов) нет
Стоимость объектов ОС, не подлежащих амортизации (п. 32 ПБУ 6/01) нет

3.3.1. Наличие и движение основных средств

| Наименование показателя | Период | На начало года | | Изменения за период | | | | | | | | | | На конец периода | | | | | | | | | |
|---|------------|----------------|---------|---------------------|--------|------|---------|--------------------------|-------------------------|--------------------------|-------------------------|--------|--------|------------------|--------------------------|-------------------------|--------|----|----|--------|--------|---------|---------|
| | | 1 | 2 | 3 | 4 | 5 | 6 | выбыло объектов | | первоначальная стоимость | | 7 | 8 | 9 | переоценка | | 10 | 11 | 12 | 13 | | | |
| | | | | | | | | первоначальная стоимость | накопленная амортизация | первоначальная стоимость | накопленная амортизация | | | | первоначальная стоимость | накопленная амортизация | | | | | | | |
| Основные средства (без учета доходных вложений в материальные ценности) - всего | за 2022 г. | 171478 | (61784) | 20428 | (2972) | 1458 | (16685) | - | - | 188934 | (77011) | 171478 | 8386 | (61784) | (6673) | 171478 | 8386 | - | - | 171478 | 8386 | (61784) | (6673) |
| | за 2021 г. | 134996 | (49666) | 38248 | (1766) | 1375 | (13493) | - | - | 171478 | (61784) | 134996 | 8386 | (49666) | (61784) | 171478 | 8386 | - | - | 171478 | 8386 | (61784) | (6673) |
| в том числе: здания, сооружения и передаточные устройства | за 2022 г. | 8386 | (5265) | - | - | - | (704) | - | - | 8386 | (6673) | 8386 | 8386 | (5265) | (6673) | 8386 | 8386 | - | - | 8386 | 8386 | (6673) | (6673) |
| | за 2021 г. | 140748 | (51958) | 16345 | (264) | 264 | (704) | - | - | 140748 | (5969) | 140748 | 8386 | (51958) | (5969) | 140748 | 8386 | - | - | 140748 | 8386 | (5969) | (6673) |
| машинные и оборудование | за 2022 г. | 113597 | (41165) | 27686 | (535) | 535 | (11328) | - | - | 156829 | (65846) | 113597 | 113597 | (41165) | (65846) | 113597 | 113597 | - | - | 113597 | 113597 | (65846) | (65846) |
| | за 2021 г. | 17310 | (3857) | 4083 | (2708) | 1194 | (1829) | - | - | 140748 | (51958) | 17310 | 17310 | (3857) | (51958) | 140748 | 17310 | - | - | 140748 | 17310 | (51958) | (65846) |
| транспортные средства | за 2022 г. | 10162 | (3236) | 8357 | (1209) | 840 | (1461) | - | - | 18685 | (4492) | 10162 | 10162 | (3236) | (4492) | 10162 | 10162 | - | - | 10162 | 10162 | (4492) | (3857) |
| | за 2021 г. | 17310 | (3857) | 4083 | (2708) | 1194 | (1829) | - | - | 140748 | (51958) | 17310 | 17310 | (3857) | (51958) | 140748 | 17310 | - | - | 140748 | 17310 | (51958) | (65846) |
| производственный и хозяйственный инвентарь | за 2022 г. | - | - | - | - | - | - | - | - | - | - | - | - | - | - | - | - | - | - | - | - | - | - |
| | за 2021 г. | - | - | - | - | - | - | - | - | - | - | - | - | - | - | - | - | - | - | - | - | - | - |
| рабочий скот | за 2022 г. | - | - | - | - | - | - | - | - | - | - | - | - | - | - | - | - | - | - | - | - | - | - |
| рабочий скот | за 2021 г. | - | - | - | - | - | - | - | - | - | - | - | - | - | - | - | - | - | - | - | - | - | - |

Тыс.руб.

| Наименование показателя | Период | На начало года | | Изменения за период | | | | | | | | | | | | | |
|--|------------|--------------------------|-------------------------|---------------------|---|---|---|---|---|---|---|---|----|----|----|----|---|
| | | первоначальная стоимость | амортизация накопленная | 1 | 2 | 3 | 4 | 5 | 6 | 7 | 8 | 9 | 10 | 11 | 12 | 13 | |
| продуктивные | за 2022 г. | - | - | - | - | - | - | - | - | - | - | - | - | - | - | - | - |
| | за 2021 г. | 22 | - | - | - | - | - | - | - | - | - | - | - | - | - | - | - |
| многолетние насаждения | за 2022 г. | - | - | - | - | - | - | - | - | - | - | - | - | - | - | - | - |
| | за 2021 г. | - | - | - | - | - | - | - | - | - | - | - | - | - | - | - | - |
| из них: виноградники | за 2022 г. | - | - | - | - | - | - | - | - | - | - | - | - | - | - | - | - |
| | за 2021 г. | - | - | - | - | - | - | - | - | - | - | - | - | - | - | - | - |
| другие виды основных средств | за 2022 г. | 5034 | - | - | - | - | - | - | - | - | - | - | - | - | - | - | - |
| | за 2021 г. | 2829 | - | - | - | - | - | - | - | - | - | - | - | - | - | - | - |
| из них: земельные участки и объекты продолговатая | за 2022 г. | 5034 | - | - | - | - | - | - | - | - | - | - | - | - | - | - | - |
| | за 2021 г. | 2829 | - | - | - | - | - | - | - | - | - | - | - | - | - | - | - |
| ые вложения на капиталы | за 2022 г. | 2829 | - | - | - | - | - | - | - | - | - | - | - | - | - | - | - |
| | за 2021 г. | 2205 | - | - | - | - | - | - | - | - | - | - | - | - | - | - | - |
| коренное улучшение земель | за 2022 г. | - | - | - | - | - | - | - | - | - | - | - | - | - | - | - | - |
| | за 2021 г. | - | - | - | - | - | - | - | - | - | - | - | - | - | - | - | - |
| Учтено в составе доходных вложений в материальные ценности - всего | за 2022 г. | - | - | - | - | - | - | - | - | - | - | - | - | - | - | - | - |
| | за 2021 г. | - | - | - | - | - | - | - | - | - | - | - | - | - | - | - | - |

Приобретено (создано) объектов, связанных с экологической деятельностью (основных средств) в течение отчетного года по основным группам: нет

Приобретено (создано) объектов, связанных с инновациями - нет

Объектов основных средств, связанных с инновациями (в течение отчетного года по основным группам и иное обременение объектов основных средств, связанных с инновациями) в течение отчетного года по основным группам и иное

Модернизировано основных средств для совершенствования технологий и организации производства, улучшения качества продукции в ходе модернизации производственного (технологического) процесса, внедрения и освоения новых технологий производства, повышения экологической безопасности - нет

У организации нет основных средств приобретения в лизинг.

3.4. Незавешенные капитальные вложения

Незавешенных капитальных вложений нет

3.5. Доходные вложения в материальные ценности

По данной статье на 31.12.2022 г нет объектов для отражения.

3.6. Финансовые вложения

Долгосрочные финансовые вложения (сроком погашения более 12 месяцев после отчетной даты) на 31.12.2022 г отсутствуют

Краткосрочные финансовые вложения (сроком погашения менее 12 месяцев после отчетной даты) на 31.12.2022 г - отсутствуют

По долговым ценным бумагам и предоставленным займам - данные об их оценке по дисконтированной стоимости, величине их дисконтированной стоимости, примененных способах дисконтирования (п. 42 ПБУ 19/02) данных нет

3.7. Запасы

Расшифровка статьи запасы в балансе представлена в табл. Резерв под снижение стоимости МПЗ на 31.12.2022 года не формировался

3.7.1 Наличные и движимые запасы

Тыс.руб

| Наименование показателя | Период | На начало года | | Изменения за период | | | | | На конец периода | |
|-------------------------|------------|--------------------|--------------------------------------|--|--------------------------|---------------|-------------------------------------|-------------------------------------|------------------|---|
| | | 1 | 2 | 3 | 4 | 5 | 6 | 7 | | 8 |
| | Период | себестоимо- сть | резерва под снижение стоимости | величина резерва под снижение стоимости | поступления и затраты | себестоимость | резерв под снижение стоимости | убытков от снижения стоимости | себестоимость | величина резерва под снижение стоимости |
| | | | | | | | | | | |
| Запасы - всего | за 2022 г. | 51132 | - | - | 117509 | (101814) | - | - | 66827 | 11 |
| | за 2021 г. | 35384 | - | - | 103090 | (87342) | - | - | 51132 | |
| | за 2022 г. | 38655 | - | - | 100143 | (89252) | - | - | 49546 | |
| | за 2021 г. | 25973 | - | - | 90151 | (77469) | - | - | 38655 | |
| | за 2022 г. | 90 | - | - | 85 | (175) | - | - | - | |
| | за 2021 г. | 284 | - | - | 552 | (746) | - | - | 90 | |
| | за 2022 г. | 12387 | - | - | 17281 | (12387) | - | - | 17281 | |
| | за 2021 г. | 9127 | - | - | 12387 | (9127) | - | - | 12387 | |
| | за 2022 г. | - | - | - | - | - | - | - | - | |
| | за 2021 г. | - | - | - | - | - | - | - | - | |
| | за 2022 г. | - | - | - | - | - | - | - | - | |
| | за 2021 г. | - | - | - | - | - | - | - | - | |
| | за 2022 г. | - | - | - | - | - | - | - | - | |
| | за 2021 г. | - | - | - | - | - | - | - | - | |
| | за 2022 г. | - | - | - | - | - | - | - | - | |
| | за 2021 г. | - | - | - | - | - | - | - | - | |
| | за 2022 г. | - | - | - | - | - | - | - | - | |
| | за 2021 г. | - | - | - | - | - | - | - | - | |
| | за 2022 г. | - | - | - | - | - | - | - | - | |

3.8. Задолженность покупателей и заказчиков

Долгосрочная дебиторская задолженность отсутствует

Краткосрочная дебиторская задолженность в сумме 14033 тыс. руб. отражена в таблице 3.8.1

Резерв сомнительных долгов на 31.12.2022 года не формировался, сомнительная задолженность отсутствует

3.9. Прочие оборотные активы

Прочих оборотных активов нет.

3.10. Кредиты и займы

Долгосрочные заемные средства Организация (сроком погашения более 12-ти месяцев после отчетной даты) на конец 2022 года составляют 1300 тыс.руб. кредиты банка.

Краткосрочные заемные средства Организация (сроком погашения менее 12-ти месяцев после отчетной даты) на конец 2022 года составляют 5700 тыс.руб. кредиты банка.

3.11. Краткосрочная кредиторская задолженность

Краткосрочная кредиторская задолженность на 31.12.2022 г в сумме 4949 тыс. руб. отражена в Бухгалтерском балансе в составе строки 1520 «Кредиторская задолженность»

И представляет:

задолженность перед поставщиками в сумме 16 тыс. руб.
 задолженность перед персоналом 2544 тыс. руб.
 задолженность перед государственными внебюджетными фондами 1455 тыс. руб.
 задолженность по налогам и сборам 907 тыс. руб.
 прочие кредиторы 27 тыс. руб.

Расшифровка данной статьи представлена в таблице 3.11.1 Пояснений.

| Наименование | Период | Остаток | Изменения за период | Остаток |
|---|--------|---------|---------------------|---------|
| 3.11.1. Наличие и движение кредиторской задолженности | | | | |

3.12. Доходы будущих периодов

По состоянию на 31.12.2022 в доходы будущих периодов отсутствуют.

| показатели | 1 | 2 | 3 | 4 | 5 | 6 | 7 | 8 | 9 | 10 | на начало года | | |
|--------------------------------------|--------------|------------|-------|----|--------|---|---|---|---|----|----------------|--------------|------|
| | | | | | | | | | | | Краткосрочная | Кредиторская | |
| Кредиторская задолженность - всего | за 2022 г. | 2536 | 12949 | - | (4836) | - | - | - | - | - | 10649 | за 2021 г. | 5803 |
| | в том числе: | за 2022 г. | 9 | 16 | (7103) | - | - | - | - | - | 2536 | за 2021 г. | 9 |
| расчеты с поставщиками и заказчиками | за 2021 г. | 26 | | | | | | | | | | за 2021 г. | 26 |
| расчеты по налогам и сборам | за 2022 г. | 208 | 907 | - | (26) | - | - | - | - | - | 9 | за 2022 г. | 208 |
| | за 2021 г. | 2879 | 208 | - | (2879) | - | - | - | - | - | 208 | за 2021 г. | 2879 |
| кредиты | за 2022 г. | 1200 | 8000 | - | (3500) | - | - | - | - | - | 208 | за 2022 г. | 1200 |
| | за 2021 г. | 1500 | 2500 | - | (2800) | - | - | - | - | - | 5700 | за 2021 г. | 1500 |
| прочие | за 2022 г. | 1119 | 4026 | - | (1119) | - | - | - | - | - | 1200 | за 2022 г. | 1119 |
| | за 2021 г. | 1398 | 1119 | - | (1398) | - | - | - | - | - | 4026 | за 2021 г. | 1398 |
| Итого | за 2022 г. | 2536 | 12949 | - | (4836) | - | - | - | - | - | 10649 | за 2022 г. | 2536 |
| | за 2021 г. | 5803 | 3836 | - | (7103) | - | - | - | - | - | 2536 | за 2021 г. | 5803 |

3.13. Доходы и расходы по обычным видам деятельности

Доходы представляют собой выручку в сумме 103011 тыс. руб., в том числе по видам -по основному виду деятельности-102237тыс. руб.

-от перепродажи товаров 668 тыс. руб.

-от оказания работ и услуг 106 тыс.руб

Расходы от осуществления данного вида деятельности составили 79317 тыс. руб., в том числе по видам:

-по основному виду деятельности 78584 тыс. руб.

-от перепродажи товаров 634 тыс. руб.

-от оказания работ и услуг 99 тыс.руб

Управленческие расходы составили 9695тыс.руб.

Расходов на содержание и эксплуатацию объектов, связанных с экологической деятельностью: нет

Организаций, с которыми осуществляются договоры, предусматривающие исполнение обязательств не денежными средствами отсутствуют.

Прибыль от осуществления обычных видов деятельности составила 12260 тыс. руб.

3.14. Прочие доходы и расходы

Прочие доходы составили 3257 тыс. руб., в т.ч.:

- от реализации основных средств 1367 тыс. руб.

-внереализационные доходы 12 тыс. руб.

-субсидии из бюджетов всех уровней 1878тыс.руб

Проценты к уплате (от полученных кредитов) 571 тыс.руб.

Прочие расходы составили 3884 тыс. руб.,

в т.ч.:

-стоимость основных средств 345 тыс. руб.

-внереализационные расходы 2216 тыс. руб.

Величина прочих доходов организации за отчетный период, которые в соответствии с правилами бухгалтерского учета не зачисляются на счет учета прибылей и убытков нет.

3.15. Прибыль

По итогам 2022 года Организация получила бухгалтерскую прибыль в размере 12260 тыс.руб.

3.16. Решения по итогам рассмотрения годовой бухгалтерской отчетности и распределения чистой прибыли

Начисленные акционерам дивидендов, в 2022 году за предшествующий период: не производилось

3.18. Информация о связанных сторонах

Связанные стороны отсутствуют.

По состоянию на 31.12.2022 г задолженность Организации перед аффилированными лицами отсутствует.

Вознаграждение управленческому персоналу за 2022 год составило:

| Наименование, должность (если раскрывается) | Вид выплат | Сумма, тыс. руб. |
|--|--|------------------|
| Краткосрочные вознаграждения (подлежащие выплате в течение отчетного периода и 12 месяцев после отчетной даты) | | |
| Основной управленческий персонал | Оплата труда за отчетный период | 4977 |
| | Начисленные на нее налоги и иные обязательные платежи в бюджеты и внебюджетные фонды | 1597 |
| | Оплата ежегодного оплачиваемого отпуска за работу в отчетном периоде | 303 |
| | Оплата организацией лечения, медицинского обслуживания, коммунальных услуг и т.п. платежи в пользу основного управленческого персонала | |
| Иное вознаграждение (дивиденды, и т.д.) | | |
| Долгосрочные вознаграждения - суммы, подлежащие выплате по истечении 12 месяцев после отчетной даты | | |
| Основной управленческий персонал | Вознаграждения по окончании трудовой деятельности (платежи (взносы) организации по договорам добровольного страхования пенсионного обеспечения), заключенным в пользу основного управленческого персонала со страховыми организациями (негосударственными пенсионными фондами), и иные платежи, обеспечивающие выплаты пенсий и другие социальные гарантии основному управленческому персоналу по окончании ими трудовой деятельности) | |
| | Вознаграждения в виде опционов эмитента, акций, паев, долей участия в уставном (складочном) капитале и выплаты на их основе | |
| | Иные долгосрочные вознаграждения | |
| | ИТОГО | |
| | 6877,0 | |

В отчетном периоде Организацией проводились следующие операции с бенефициарными владельцами:

| Ф.И.О. бенефициарного владельца, место работы, ИНН | Характер отношения | Объем операций (по каждому виду), тыс. руб. | Не завершенные операции, тыс. руб. | Условия, сроки осуществления (завершения), форма расчетов | Величина образованных резервов по сомнительным долгам на конец отчетного периода; величина списанной дебиторской задолженности, по которой срок исковой давности истек, других долгов, нереальных для взыскания, в том числе за счет резерва по сомнительным долгам |
|--|--------------------|---|------------------------------------|---|---|
| Воротынцев | Трудовой | 946,3 | нет | нет | нет |

| | | | | | |
|------|---------|--|--|--|--|
| С.В. | договор | | | | |
| | | | | | |

3.19. Изменение оценочных значений

В 2022 году не происходило следующее изменение признанных оценочных значений:

| Вид оценочного значения | На 01.01.2022 года, тыс. руб. | На 31.12.2022 года, тыс. руб. | Изменение | Причина изменения |
|-----------------------------------|----------------------------------|----------------------------------|-----------|-------------------|
| | Гр. 2 | Гр. 3 | | |
| Резерв снижения стоимости МПЗ | 0 | 0 | 0 0 | Гр 5 |
| Резерв сомнительных долгов | 0 | 0 | 0 0 | |
| Сроки полезного использования НМА | 0 | 0 | 0 0 | |
| Иное | 0 | 0 | 0 0 | |

3.20. Информация об условных обязательствах, условных активах и оценочных обязательствах и их изменении

Оценочных обязательств не было

3.21. Информация об участии в совместной деятельности

Организация в 2022 году не участвовала в совместной деятельности

3.22. Государственная помощь

Организация в течение 2022 года получила государственную помощь в сумме 1878 тыс.руб.

3.23. Информация по отчетным сегментам

Организация, как не являющаяся эмитентом публично размещенных ценных бумаг, не применяет Положение по бухгалтерскому учету "Информация по сегментам" (ПБУ 12/2010).

3.24. Информация по прекращаемой деятельности

Раскрытие в отчетности информацию о прекращаемых операциях (п. 27 ПБУ 4/99):

Организацией не принималось решение о прекращении деятельности по производству продукции, продаже товаров, выполнению работ, оказанию услуг, которая может

быть выделена операционно и (или) функционально для целей составления бухгалтерской отчетности (п. 4 ПБУ 16/02).

Информация о прекращаемых операциях (п. 27 ПБУ 4/99): прекращаемые операции отсутствовали

3.25. Информация, связанная с осуществлением договора доверительного управления имуществом

Организация не является учредителем доверительного управления, доверительным управляющим.

3.26. Движение денежных средств

Состав денежных средств и денежных эквивалентов (п. 22 ПБУ 23/2011):
4794 тыс.руб. показаны по строке 1250 бухгалтерского баланса

В том числе:

-касса 113 тыс. руб.

-банк 4681 тыс. руб.

3.27. Долевое строительство

Обязательства участников договора долевого участия в строительстве по внесению денежных средств с выделением не внесенных в срок платежей (Письмо Минфина России от 29.01.2008 г. № 07-05-06/18 нет

Обязательства застройщика перед участниками договора долевого участия в строительстве, возникающие в случае, если объект построен с отступлениями от условий договора, приведшими к ухудшению качества объекта, или с иными недостатками, а также по возврату денежных средств и уплате процентов в случае существенного нарушения требований к качеству объекта долевого строительства (Письмо Минфина России № 07-05-06/18) нет
Задолженность по кредитам и займам, привлеченным для долевого строительства (Письмо Минфина России № 07-05-06/18) -нет

Задолженность участников договора по оплате квартир после завершения долевого строительства и признания застройщиком выручки от продажи квартир (Письмо Минфина России № 07-05-06/18) -нет

3.28. Информация об исправленных существенных ошибках

Характер существенных ошибок прошлых отчетных периодов, исправленных в отчетном периоде (пп. 1 п. 15 ПБУ 22/2010-нет

Сумма корректировки по каждой статье бухгалтерской отчетности - по каждому предшествующему отчетному периоду в той степени, в которой это практически осуществимо (пп. 2 п. 15 ПБУ 22/2010) нет

Сумма корректировки по данным о базовой и разводненной прибыли (убытку) на акцию (если организация обязана раскрывать информацию о прибыли, приходящейся на одну акцию) (пп. 3 п. 15 ПБУ 22/2010) нет

Сумма корректировки еступительного сальдо самого раннего из представленных отчетных периодов (пп. 4 п. 15 ПБУ 22/2010) нет

Причины невозможности определения влияния существенной ошибки на один или более предшествующих отчетных периодов, представленных в бухгалтерской отчетности, а также описание способа отражения исправления существенной ошибки в бухгалтерской отчетности организации и указание периода, начиная с которого внесены исправления (п. 16 ПБУ 22/2010) нет

3.29. Чрезвычайные факты

Чрезвычайные факты хозяйственной деятельности в 2022 году отсутствовали.

3.30. Иная информация, обязательная для раскрытия в бухгалтерской отчетности

Величина курсовых разниц, образовавшихся по операциям пересчета выраженной в иностранной валюте стоимости активов и обязательств, подлежащих оплате в иностранной валюте (абз. 2 п. 22 ПБУ 3/2006) отсутствует
Величина курсовых разниц, образовавшихся по операциям пересчета выраженной в иностранной валюте стоимости активов и обязательств, подлежащих оплате в рублях (абз. 3 п. 22 ПБУ 3/2006) отсутствует

Величина курсовых разниц, зачисленных на счета бухгалтерского учета, отличные от счета учета финансовых результатов организации (абз. 4 п. 22 ПБУ 3/2006) отсутствует

Официальный курс иностранной валюты к рублю, установленный ЦБ РФ на отчетную дату (если для пересчета выраженной в иностранной валюте стоимости активов или обязательств, подлежащей оплате в рублях, законом или соглашением сторон установлен иной курс, то в бухгалтерской отчетности раскрывается такой курс) (абз. 5 п. 22 ПБУ 3/2006 отсутствует

Кросс-курс соответствующей валюты в случае отсутствия официального курса этой валюты к рублю, рассчитанный исходя из курсов иностранных валют, установленных Банком России (Приложение к Письму Минфина России от 19.01.2018 N 07-04-09/2694) отсутствует

3.31. Допущение непрерывности деятельности

Организация не имеет неопределенности в применимости допущения непрерывности деятельности.

Бухгалтерская отчетность Организации подготовлена исходя из допущения непрерывности деятельности.

3.32. Информация о событиях после отчетной даты

Раскрытие информации о событиях после отчетной даты в полной мере осуществляется в соответствии с Положением по бухгалтерскому учету «События после отчетной даты» ПБУ 7/98, утвержденным приказом Минфина РФ от 25 ноября 1998 г. № 56н.

Существенные события после отчетной даты отсутствовали.

3.33. Информация о рисках хозяйственной деятельности организации

Хозяйственная деятельность организации подвержена потенциально существенным следующим рискам.

Группы рисков:

Финансовые риски:
Рыночные риски
Кредитные риски
Риски ликвидности.

3.34. Информация об экологической деятельности

- капитальных вложений-не было
- текущие расходы -4,0 тыс.руб. (плата за вывоз ТБО)

ДАТА 28.02.2023 г.

Генеральный директор _____ Воротынцева С.В.

